

宮城大学総合型選抜 J-Bridge Systemによる 自己申告書等提出手順

令和8年7月
宮城大学アドミッションセンター

【目次】

- 会員登録～自己申告書等の入力
- 自己申告書等の入力に関する注意事項
- 自己申告書等の提出
- 自己申告書等の印刷

【注意事項】

- 画面の表示はwindows 11のMicrosoft Edgeにて操作したときのものです。使用するOSやブラウザ等により表示が異なることがあります。
- 会員登録にあたりメールアドレスが必要となります(インターネット出願に際し使用したメールアドレスを使用してください)。
- あらかじめ「j- Bridge System.jp」ドメインからのメールを受け取れるようにしておいてください。

会員登録～自己申告書等の入力

- ⑩～⑯は看護学群の出願者向けの手順です。
- ⑰～⑳は事業構想学群・食産業学群の出願者向けの手順です。

① 出願申込完了時に表示される受付番号(12桁の数字)を控えたうえで、「J-Bridge Systemと連携を行う」をクリック。

MYU
公立大学法人 宮城大学

マイページトップへ

1 入試・留意事項 2 志望先 3 個人情報 4 出願内容確認 5 出願申込完了 6 支払い

J-Bridge System連携

WEB出願の内容をJ-Bridge Systemに連携する際は、以下のボタンから行ってください。

J-Bridge System連携を行う

出願申込完了

お申込みありがとうございます。
「引き続き支払う」ボタンを押し、お支払いの手続きに進んでください。

受付番号

236052718573

手続き手順

チャットで質問
Chat with us

② はじめてJ-Bridge Systemを利用する方は会員登録をクリック。

J-Bridge System

J-Bridge System 会員登録確認

J-Bridge Systemにすでに会員登録済みの方はこちらから
ください。

> ログイン画面へ

はじめてご利用の方はこちらから新規会員登録をしてください。

> 新規会員登録

サイトのご利用にあたって 利用規約 個人情報の取り扱いについて 個人情報保護方針

※ 当システムは学校法人河合塾が開発・提供しています。ただし、申請された内容に関しては、河合塾は一切関知いたしませんので、大学へ直接お問い合わせください。

既に別の選抜試験等でJ-Bridge Systemの会員登録済の方はログインし、⑥へ

- ③ 画面の指示に従いメールアドレスを登録し(インターネット出願に際し使用したメールアドレスを使用してください)、「個人情報の取り扱いについてに同意する」及び「J-Bridge System利用規約に同意する」のチェックボックスにそれぞれチェックを入れ、「同意して仮登録する」をクリック。

J-Bridge System よくあるご質問

J-Bridge System 会員登録（仮登録）

メールアドレス 必須

ご登録いただいたメールアドレスは会員IDになります。

※ 携帯メールアドレスをご登録いただく場合、j-bridgesystem.jpドメインからの受信を許可してください。

個人情報の取り扱いについて・利用規約

下記を確認してください。
画面に表示されている「個人情報の取り扱いについて」および「J-Bridge System 利用規約」を確認のうえ、それぞれのチェックボックスにチェックを入れてください。
そのうえで、「同意して仮登録する」ボタンを押下する事で、本登録に進みます。

なお、J-Bridge Systemの記載・入力内容に関してのお問合せは、受験大学の窓口へお願いします

> 個人情報の取り扱いについて
※ スクロールして必ず最後までお読みください

個人情報の取り扱いについて

下記に同意いただいた上で、J-Bridge Systemへの入力を開始してください。

学校法人河合塾は受験生の皆さんが進学を希望している大学等からの委託を受け、当該大学等の「選抜」に関する個人情報の取り扱いを含む各種業務を行っております。

個人情報の取り扱いについて に同意する

> J-Bridge System 利用規約

(③ 続き)

ご登録いただいたメールアドレスは会員IDになります。

※ 携帯メールアドレスをご登録いただく場合、j-bridgesystem.jpドメインからの受信を許可してください。

個人情報の取り扱いについて・利用規約

下記を確認してください。

画面に表示されている「個人情報の取り扱いについて」および「J-Bridge System 利用規約」を確認のうえ、それぞれのチェックボックスにチェックを入れてください。そのうえで、「同意して仮登録する」ボタンを押下する事で、本登録に進みます。

なお、J-Bridge Systemの記載・入力内容に関してのお問合せは、受験大学の窓口へお願いします

> 個人情報の取り扱いについて

※ スクロールして必ず最後までお読みください

お問い合わせの際にいただく個人情報は、お問い合わせへの対応のみに利用いたします。
J-Bridge Systemの記載・入力内容に関してのお問合せは、受験大学の窓口へお願いします。

個人情報の取り扱いについて に同意する

> J-Bridge System 利用規約

※ リンクをクリックして必ず最後までお読みください

J-Bridge System 利用規約 に同意する

> 同意して仮登録する

個人情報の取り扱いについてを最後まで確認(スクロール)するとチェックできるようになります

④ 仮登録完了のメッセージが表示され、③にて登録したメールアドレス宛てに会員登録用のURLが記載されたメールが届く。

J-Bridge System 仮登録完了

仮登録完了メールを送信しました。
メールのURLから本登録をおこなってください。

⑤ 会員登録用のURLを開き、パスワードを設定し「会員登録する」をクリック。

※登録したメールアドレス(ID)とパスワードは、再度J-Bridge Systemにログインする際に必要となるため、必ずメモを取ってください。

J-Bridge System

よくあるご質問

J-Bridge System 会員登録 (本登録)

パスワードを設定してください。

ID (メールアドレス)

パスワード 必須

※ パスワードは、アルファベットの大文字・小文字両方と数字の組み合わせで入力してください。

パスワード (確認) 必須

> 会員登録する

サイトのご利用にあたって [利用規約](#) [個人情報の取り扱いについて](#) [個人情報保護方針](#)

※ 当システムは学校法人河合塾が開発し提供しています。ただし、申請された内容に関しては、河合塾は一切閲覧いたしませんので、大学へ直接お問い合わせください。

⑥ 出願対象に間違いがないか確認のうえ、受付番号を入力し「出願を登録する」をクリック。

The screenshot shows the '出願登録確認' (Application Registration Confirmation) page of the J-Bridge System. The page includes a header with the logo and 'よくあるご質問' (Frequently Asked Questions). The main content area contains instructions and form fields. A blue speech bubble on the right points to the '受付番号' (Application Number) field, stating '①でメモした受付番号を入力します' (Enter the application number noted in ①). A red circle highlights the '受付番号' input field, and another red circle highlights the '出願を登録する' (Register Application) button.

J-Bridge System よくあるご質問

出願登録確認

出願対象を確認し、内容に間違いがなければ「出願を登録する」ボタンを押して登録してください。

出願対象

- 宮城大学
総合型選抜 看護学群 看護学類

受付番号 必須

Web出願登録時に発行された受付番号
※ 本人確認のため、Web出願登録時に発行された受付番号を入力してください。

> 出願を登録する

サイトのご利用にあたって 利用規約 個人情報の取り扱いについて 個人情報保護方針

※ 当システムは学校法人河合塾が開発し提供しています。ただし、申請された内容に関しては、河合塾は一切開示いたしませんので、大学へ直接お問い合わせください。

⑦ 自身が出願した学類をクリック。

J-Bridge System

最終ログイン日時：2023年9月6日 10:27

登録一覧

マニュアル FAQ

パスワード 変更

メールアドレス 変更

ログアウト

登録一覧

⚠

- 対象の出願が表示されていない場合は、出願を行ったサイト上のリンク（ボタン）からJ-Bridge Systemへ遷移してください。遷移時にJ-Bridge Systemへ登録を行います。
- 3時間操作がない場合、自動的にログアウトされます。必ず途中で保存してください。

宮城大学 >

総合型選抜 看護学群 看護学類
(236052718675)

出願締切日：2023年9月27日 **未提出/未支払**

サイトのご利用にあたって [利用規約](#) [個人情報の取り扱いについて](#) [個人情報保護方針](#)

※当システムは学校法人河合塾が開発し提供しています。ただし、申請された内容に関しては、河合塾は一切関知いたしませんので、大学へ直接お問い合わせください。

⑧ ポップアップが出た場合「OK」をクリック。



⑨ 自身が出願した学群（学類）に対応した申請項目が表示される

画像は看護学群の
申請項目

Application System

最終ログイン日時：2026年6月17日 16:11

登録一覧

マニュアル
FAQ

パスワード
変更

メールアドレス
変更

ログアウト

申請項目一覧

宮城大学
総合型選抜看護学群看護学類

⚠

- 自己申告書①及び②をそれぞれ作成のうえ提出してください。
- 自己申告書の作成及び提出にあたっては、宮城大学ウェブサイトに掲載の自己申告書登録手順を確認してください。
- 3時間操作がない場合、自動的にログアウトされます。必ず途中で保存してください。

宮城大学の募集要項はこちらから確認できます。

> [宮城大学ウェブサイト](#) > [学生募集要項](#)

自己申告書①

申請可能数：1件

申請を開始する

⑩ 【看護学群】

自己申告書①の「申請を開始する」をクリック。

画像は看護学群の
申請項目

最終ログイン日時: 2026年6月17日 16:11

登録一覧

マニュアル
FAQ

パスワード
変更

メールアドレス
変更

ログアウト

申請項目一覧

宮城大学
総合型選抜看護学群看護学類

⚠

- 自己申告書①及び②をそれぞれ作成のうえ提出してください。
- 自己申告書の作成及び提出にあたっては、宮城大学ウェブサイトに掲載の自己申告書登録手順を確認してください。
- 3時間操作がない場合、自動的にログアウトされます。必ず途中で保存してください。

宮城大学の募集要項はこちらから確認できます。

> 宮城大学ウェブサイト > 学生募集要項

自己申告書①

申請可能数: 1件

⊕ 申請を開始する

⑪ 【看護学群】

自己申告書①のタイトルを入力する。

画像は看護学群の
申請項目

ge System
最終ログイン日時：2026年6月17日 16:11
登録一覧

登録・編集

宮城大学
総合型選抜看護学群看護学類
自己申告書① (申請1)

タイトル入力

必須

自己申告書①の表題をここに記述してください

0文字 / 50文字

あなたのこれまでの学習成果や、それによって得られた自分の強みについて、主体的に取り組み実践した過程を根拠に示しながら説明してください。その上で、文章に表題をつけ、上のタイトル入力欄に記載してください

【作成・入力にあたって】

- 設問に従い、これまでの学習成果や、それによって得られた自分の強みについて、主体的に取り組み実践した過程を根拠に示しながら800字以内で説明してください。その上で、文章に表題を50字以内でつけてください。
- 学習成果とは、各教科の学習（総合的な探究の時間を含む。）、ホームルーム活動、生徒会活動及び学校行事での成果のことを指します。課外の部活動や学外活動（ボランティア活動）について述べる場合も、各教科の学習（総合的な探究の時間を含む。）やホームルーム活動、生徒会活動及び学校行事と関連付けて作成してください。
- 学習成果は、「～を経験した」「～ができた」「～の成果を残した」という事実や結果の列挙だけでなく、そこに至るまでの過程や、どのように考えて活動したか、また、それらを通して自分が何を学んだか等を具体的に書いてください。

⑫ 【看護学群】

自己申告書①の本文を入力し、「保存して回答内容を確認する」をクリック。

画像は看護学群の
申請項目

- 根拠に示しながら800字以内で説明してください。その上で、文章に表題を50字以内でつけてください。
- 学習成果とは、各教科の学習（総合的な探究の時間を含む。）、ホームルーム活動、生徒会活動及び学校行事での成果のことを指します。課外の部活動や学外活動（ボランティア活動）について述べる場合も、各教科の学習（総合的な探究の時間を含む。）やホームルーム活動、生徒会活動及び学校行事と関連付けて作成してください。
 - 学習成果は、「～を経験した」「～ができた」「～の成果を残した」という事実や結果の列挙だけではなく、そこに至るまでの過程や、どのように考えて活動したか、また、それらを通して自分が何を学んだか等を具体的に書いてください。
 - 高等学校等での学修（例えば探究学習等）を通して得た「これだけは誰にも負けない」という自分の強みについて書いてください。
 - 他人の言葉や書籍・インターネットから引用するのではなく、自分の経験を踏まえ、自分の言葉で書いてください。

【注意事項】

- 改行、スペース、句読点は1文字としてカウントされます。
- 最初の書き出し及び改行後は1文字目から入力してください（文頭にスペースを入れなくてください。）。
- 文脈をふまえて適宜改行（段落分け）してください。
- 図や写真等の挿入はできません。
- 資料（賞状、新聞記事、論文、CD等。）のデータ添付はできません。

必須

0文字 / 800文字

未入力の状態でも保存することができます。
申請項目一覧の編集ボタンから編集してください。

< 保存して申請項目一覧へ戻る

> 保存して回答内容を確認する

⑬ 【看護学群】

自身の回答に間違いがないか確認のうえ、「申請項目一覧へ戻る」をクリック。

画像は看護学群の
申請項目

回答内容参照

未提出/未支払

宮城大学
総合型選抜看護学群看護学類
自己申告書①（申請1）

タイトル入力

ここに入力したタイトルが表示されます

あなたのこれまでの学習成果や、それによって得られた自分の強みについて、主体的に取り組み実践した過程を根拠に示しながら説明してください。その上で、文章に表題をつけ、上のタイトル入力欄に記載してください

編集

ここに入力した本文が表示されます

800文字/800文字

< 申請項目一覧へ戻る

⑮ 【看護学群】

自己申告書②の本文を入力し、「保存して回答内容を確認する」をクリック。

画像は看護学群の
申請項目

ge System

最終ログイン日時：2026年6月17日 16:11

登録一覧

マニュアル
FAQ

パスワード
変更

メールアドレス
変更

ログアウト

登録・編集

宮城大学
総合型選抜看護学群看護学類
自己申告書② (申請1)

あなたが、志望する学群・学類を卒業した後の目標を実現するために、「何を」「どのように」学びたいのかを計画し、文章で書いてください。

【作成・入力にあたって】

- 設問に従い、志望する学群・学類を卒業した後の目標を実現するために、「何を」「どのように」学びたいのかを計画し、1000字以内で文章を作成してください。
- 単に「～を学びたい」「～をしたい」ということを書くのではなく、なぜその分野に興味を持ったのか、興味を持ったことに対してこれまでどのような活動をしたのか等を具体的に書いた上で、入学後の学修に対する自らの展望を説明してください。
- 志望する学群・学類が持つ学問的意義や社会的位置づけを明確にしなが、志望分野への強い意欲や、自ら積極的に学ぼうとする姿勢等を、自分の言葉で書いてください。
- 大学での4年間の学びにとどまらず、大学卒業後の自分の将来の姿をイメージし、関連させながら書いてください。

【注意事項】

- 改行、スペース、句読点は1文字としてカウントされます。
- 最初の書き出し及び改行後は1文字目から入力してください（文頭にスペースを入れしないでください。）。
- 文脈をふまえて適宜改行（段落分け）してください。
- 図や写真等の挿入はできません。
- 資料（賞状、新聞記事、論文、CD等。）のデータ添付はできません。

必須

(15) 続き)

画像は看護学群の 申請項目

自己文章で書いてください。

【作成・入力にあたって】

- 設問に従い、志望する学群・学類を卒業した後の目標を実現するために、「何を」「どのように」学びたいのかを計画し、1000字以内で文章を作成してください。
- 単に「～を学びたい」「～をしたい」ということを書くのではなく、なぜその分野に興味を持ったのか、興味を持ったことに対してこれまでどのような活動をしたのか等を具体的に書いた上で、入学後の学修に対する自らの展望を説明してください。
- 志望する学群・学類が持つ学問的意義や社会的位置づけを明確にしなが、志望分野への強い意欲や、自ら積極的に学ぼうとする姿勢等を、自分の言葉で書いてください。
- 大学での4年間の学びにとどまらず、大学卒業後の自分の将来の姿をイメージし、関連させながら書いてください。

【注意事項】

- 改行、スペース、句読点は1文字としてカウントされます。
- 最初の書き出し及び改行後は1文字目から入力してください（文頭にスペースを入れしないでください。）。
- 文脈をふまえて適宜改行（段落分け）してください。
- 図や写真等の挿入はできません。
- 資料（賞状、新聞記事、論文、CD等。）のデータ添付はできません。

必須

0文字 / 1000文字

未入力の状態でも保存することができます。
申請項目一覧の編集ボタンから編集してください。

< 保存して申請項目一覧へ戻る

> 保存して回答内容を確認する

①6 【看護学群】

自身の回答に間違いがないか確認のうえ、「申請項目一覧へ戻る」をクリック。

画像は看護学群の
申請項目

回答内容参照 未提出/未支払

宮城大学
総合型選抜看護学群看護学類
自己申告書② (申請1)

あなたが、志望する学群・学類を卒業した後の目標を実現するために、「何を」「どのように」学びたいのかを計画し、文章で書いてください。 編集

✓

1000文字 / 1000文字

← 申請項目一覧へ戻る

入力した本文が表示されています

サイトのご利用にあたって [利用規約](#) [個人情報の取り扱いについて](#) [個人情報保護方針](#)

※ 当システムは学校法人河合塾が開発し提供しています。ただし、申請された内容に関しては、河合塾は一切閲覧いたしませんので、大学へ直接お問い合わせください。

- ⑰ 【事業構想学群・食産業学群】
探究活動報告書の「申請を開始する」をクリック。

画像は事業構想学群の
申請項目

最終ログイン日時: 2026年6月22日 11:04

登録一覧

マニュアルFAQ

パスワード変更

メールアドレス変更

ログアウト

項目一覧

宮城大学
総合型選抜事業構想学群備前創造デザイン学類

⚠

- 探究活動報告書及び自己申告書を作成のうえ提出してください。
探究活動報告書、自己申告書ともに3つの設問があります。
すべての設問に回答してください。
- 3時間操作がない場合、自動的にログアウトされます。必ず途中で保存してください。

宮城大学の募集要項はこちらから確認できます。
> 宮城大学ウェブサイト > 学生募集要項

探究活動報告書

申請可能数: 1件

⊕ 申請を開始する

⑱ 【事業構想学群・食産業学群】

探究活動報告書①を入力し、「保存して次の設問に回答する」をクリック。

画像は事業構想学群の申請項目

最終ログイン日時：2026年6月17日 15:57

登録一覧

マニュアル FAQ

パスワード 変更

メールアドレス 変更

ログアウト

編集

1 3

宮城大学
総合型選抜事業構想学群価値創造デザイン学類
探究活動報告書 (申請1)

探究活動報告書①

これまでに自身が取り組んだ探究活動の一つ取り上げて、その内容を300字以内で述べてください。その際、探究活動の課題をどのように設定したか、および活動の中で自身がどのような役割を担ったかについても述べてください。

必須

- ・「探究活動」とは、総合的な探究の時間や課題研究等の授業のほか、教科の課題研究や学校内外で取り組んだ自主的な研究活動など、特定の課題について調査・分析・考察等を行った学習活動を含みます。
- ・高校等で取り組んだ探究活動の中から代表的なもの一つを選び、課題設定の経緯やその課題に取り組んだ背景が分かるように記述してください。
- ・探究活動の内容とともに、自身が果たした役割が分かるように記述してください。グループで取り組んだ場合は、その中で自身の役割が分かるように記述してください。
- ・他人の言葉や書籍・インターネットから引用する場合は、自分の言葉で書き換え、自分の言葉で言い換えてください。

0文字 / 300文字

(18)の続き)

画像は事業構想学群の
申請項目

活動報告書①

これまでに自身が取り組んだ探究活動の一つ取り上げて、その内容を300字以内で述べてください。
その際、探究活動の課題をどのように設定したか、および活動の中で自身がどのような役割を担ったかについても述べてください。



- ・「探究活動」とは、総合的な探究の時間や課題研究等の授業のほか、教科の課題研究や学校内外で取り組んだ自主的な研究活動など、特定の課題について調査・分析・考察を行った学習活動を含みます。
- ・高校等で取り組んだ探究活動の中から代表的なもの一つを選び、課題設定の経緯やその課題に取り組んだ背景が分かるように記述してください。
- ・探究活動の内容とともに、自身が果たした役割が分かるように記述してください。グループで取り組んだ場合は、その中で自身の役割が分かるように記述してください。
- ・他人の言葉や書籍・インターネットから引用するのではなく、自分の経験を踏まえ、自分の言葉で書いてください。

300文字 / 300文字

未入力の状態でも保存することができます。
申請項目一覧の編集ボタンから編集してください。

< 保存して申請項目一覧へ戻る

> 保存して次の設問に回答する



⑱ 【事業構想学群・食産業学群】

探究活動報告書②を入力し、「保存して次の設問に回答する」をクリック。

画像は事業構想学群の
申請項目

最終ログイン日時: 2026年6月17日 15:57

登録一覧

マニュアル
FAQ

パスワード
変更

メールアドレス
変更

ログアウト

編集

2
3

宮城大学
総合型選抜事業構想学群価値創造デザイン学類
探究活動報告書 (申請1)

探究活動報告書②

探究活動を通して、自身にどのような変化があったかを述べてください。
また、その経験から得た学びや、今後に向けて見通すことができた課題について、活動の過程を根拠にして説明してください。
あわせて300字以内で述べてください。

必須

- ・ 探究活動に取り組む前と後で、自身の考え方や関心、行動などにどのような変化があったかが分かるように、具体的に記述してください。
- ・ 探究活動を通して得られた学びについて、活動のどのような過程や経験を通して得られたものが分かるように具体的に記述してください。
- ・ 探究活動の経験を踏まえて見えてきた課題（活動の中で十分に取組みなかつた点や、さらに深めたいと考えた点など）や、さらに取り組んでみたいことについて記述してください。
- ・ できるだけ活動の具体的な経験や場面に触れながら記述してください。

0/300文字

(19)の続き)

画像は事業構想学群の
申請項目

活動報告書②

探究活動を通して、自身にどのような変化があったかを述べてください。
また、その経験から得た学びや、今後に向けて見通すことができた課題について、活動の過程を根拠にして説明してください。あわせて300字以内で述べてください。



- ・ 探究活動に取り組む前と後で、自身の考え方や関心、行動などにどのような変化があったかが分かるように、具体的に記述してください。
- ・ 探究活動を通して得られた学びについて、活動のどのような過程や経験を述べて得られたものが分かるように具体的に記述してください。
- ・ 探究活動の経験を踏まえて見えてきた課題（活動の中で十分に取組みなかつた点や、さらに深めたいと考えた点など）や、さらに取り組んでみたいことについて記述してください。
- ・ できるだけ活動の具体的な経験や場面に触れながら記述してください。

300文字 / 300文字

未入力の状態でも保存することができます。
申請項目一覧の編集ボタンから編集してください。

< 保存して申請項目一覧へ戻る

> 保存して次の設問に回答する



②⑩ 【事業構想学群・食産業学群】

探究活動報告書③を入力し、「保存して回答内容を確認する」をクリック。

画像は事業構想学群の
申請項目

最終ログイン日時: 2026年6月17日 15:57

登録一覧

マニュアル
FAQ

パスワード
変更

メールアドレス
変更

ログアウト

編集

3
3

宮城大学
総合型選抜事業構想学群価値創造デザイン学類
探究活動報告書 (申請1)

探究活動報告書③

必須

探究活動を通して得た経験を踏まえて、志望学類での学びにおいて特に活かしたいと考えている自身の力や姿勢について、具体的な学修の場面を想定しながら200字以内で述べてください。

探究活動の具体的な経験と関連づけながら、志望学類での学びにおいて特に活かしたいと考えている自身の力や姿勢について記述してください。

0文字 / 200文字

未入力の状態でも保存することができます。
申請項目一覧の編集ボタンから編集してください。

(20の続き)

画像は事業構想学群の
申請項目

事業構想学群 備前創造デザイン学類
活動報告書 (申請1)

探究活動報告書③

探究活動を通して得た経験を踏まえて、志望学類での学びにおいて特に活かしたいと考えている自身の力や姿勢について、具体的な学修の場面を想定しながら200字以内で述べてください。



探究活動の具体的な経験と関連づけながら、志望学類での学びに活かしたいと考えている自身の力や姿勢について記述してください。

未入力の状態でも保存することができます。
申請項目一覧の編集ボタンから編集してください。

< 保存して申請項目一覧へ戻る

> 保存して回答内容を確認する



②1 【事業構想学群・食産業学群】

自身の回答に間違いがないか確認のうえ、「申請項目一覧へ戻る」をクリック。

画像は事業構想学群の
申請項目

最終ログイン日時：2026年6月17日 15:57

登録一覧

マニュアル FAQ

パスワード 変更

メールアドレス 変更

ログアウト

未提出/未支払

回答内容参照

宮城大学
総合型選抜事業構想学群価値創造デザイン学類
探究活動報告書（申請1）

探究活動報告書①

編集

✓

300文字 / 300文字

探究活動報告書②

編集

✓

300文字 / 300文字

探究活動報告書③

編集

入力した本文が表示されます

(21)の続き)

画像は事業構想学群の
申請項目

300文字/300文字

✓

探究活動報告書②

編集

300文字/300文字

✓

探究活動報告書③

編集

200文字/200文字

✓

< 申請項目一覧へ戻る

②② 【事業構想学群・食産業学群】
自己申告書の「申請を開始する」をクリック。

画像は事業構想学群の
申請項目

探究活動報告書の確認や修正をしたい
場合はこの「参照」や「編集」を
クリック。

の募集要項はこちらから確認できます。

ウェブサイト > 学生募集要項

探究活動報告書

申請 1	探究活動報告書	回答中 ✓	bd 参照	編集	削除
---------	---------	----------	----------	----	----

自己申告書 申請可能数：1件

⊕ 申請を開始する

< 登録一覧へ戻る > 提出手続きへ

< Web出願システムへ > 印刷画面へ

↑

サイトのご利用にあたって 利用規約 個人情報の取り扱いについて 個人情報保護方針

※ 当システムは学校法人河合塾が開発し提供しています。ただし、申請された内容に関しては、河合塾は一切関知いたしませんので、大学へ直接お問い合わせください。

②③ 【事業構想学群・食産業学群】

自己申告書①を入力し、「保存して次の設問に回答する」をクリック。

画像は事業構想学群の
申請項目

最終ログイン日時：2026年6月17日 15:57

登録一覧

マニュアル
FAQ

パスワード
変更

メールアドレス
変更

ログアウト

編集

1
3

宮城大学
総合型選抜事業構想学群価値創造デザイン学類
自己申告書 (申請1)

自己申告書①

この学類を志願した理由について300字以内で記載してください。

必須

・なぜ本学類を志望したのかについて、自身のこれまでの経験や関心と関連づけながら具体的に記述してください。
・本学類で学びたい内容や関心をもった理由が分かるように、本学類での学びや将来の目標について具体的に記述してください。

0文字/300文字

未入力の状態でも保存することができます。
申請項目一覧の編集ボタンから編集してください。

(23)の続き)

画像は事業構想学群の
申請項目

事業構想学群価値創造デザイン学類
自己申告書 (申請1)

自己申告書①

この学類を志願した理由について300字以内で記載してください。

✓

- ・なぜ本学類を志願したのかについて、自身のこれまでの経験や関心と関連づけながら具体的に記述してください。
- ・本学類で学びたい内容や関心をもった理由が分かるように示し、本学類での学修に対する強い意欲や主体的に学ぼうとする姿勢が伝わるように記述してください。



300文字/300文字

未入力の状態でも保存することができます。
申請項目一覧の編集ボタンから編集してください。

< 保存して申請項目一覧へ戻る

> 保存して次の設問に回答する

↑

サイトのご利用にあたって 利用規約 個人情報の取り扱いについて 個人情報保護方針

※ 当システムは学校法人河合塾が開発し提供しています。ただし、申請された内容に関しては、河合塾は一切閲覧いたしませんので、大学へ直接お問い合わせください。

②④ 【事業構想学群・食産業学群】

自己申告書②を入力し、「保存して次の設問に回答する」をクリック。

画像は事業構想学群の
申請項目

最終ログイン日時：2026年6月17日 15:57

登録一覧

マニュアル
FAQ

パスワード
変更

メールアドレス
変更

ログアウト

編集

2
3

宮城大学
総合型選抜事業構想学群価値創造デザイン学類
自己申告書 (申請1)

自己申告書②

大学に入学した後で、この学類でどのように学んでいきたいかを300字以内で記載してください。

必須

- 入学後に本学類でどのような目標をもって学びたいと考えているかについて、具体的に記述してください。
- その目標を実現するために必要と考えている学びの内容を示し、本学類での学修に対する見通しが分かるように具体的に記述してください。

300文字

未入力の状態でも保存することができます。
申請項目一覧の編集ボタンから編集してください。

(24の続き)

画像は事業構想学群の
申請項目

事業構想学群価値創造デザイン学類
書 (申請1)

自己申告書②

大学に入学した後で、この学類でどのように学んでいきたいかを300字以内で記載してください。



- ・入学後に本学類でどのような目標をもって学びたいと考えているかについて、具体的に記述してください。
- ・その目標を実現するために必要と考えている学びの内容を示し、本学類での学修に対する見通しが分かるように具体的に記述してください。

未入力の状態でも保存することができます。
申請項目一覧の編集ボタンから編集してください。

< 保存して申請項目一覧へ戻る

> 保存して次の設問に回答する



②⑤ 【事業構想学群・食産業学群】

自己申告書③を入力し、「保存して回答内容を確認する」をクリック。

画像は事業構想学群の
申請項目

最終ログイン日時：2026年6月17日 15:57

登録一覧

マニュアル
FAQ

パスワード
変更

メールアドレス
変更

ログアウト

編集

3
3

宮城大学
総合型選抜事業構想学群価値創造デザイン学類
自己申告書 (申請1)

自己申告書③

あなたが関心をもっている地域社会の動向や現代社会の課題を一つ取り上げ、その内容と関心をもった理由について述べてください。また、それについてあなた自身がどのように考えているかを示すとともに、その関心をもとに取り組んできたこと、または今後取り組みたいと考えていることについて、300字以内で述べてください。

必須

・自身が関心をもっている地域社会の動向や現代社会の課題を一つ取り上げて、その内容について具体的に記述してください。
・その課題等に関心をもった理由や背景を示すとともに、その課題等についてどのように考えているか、またその関心をもとに取り組んできた行動や取組（または今後取り組みたいこと）が分かるように記述してください。

0文字 / 300文字

(25)の続き)

画像は事業構想学群の
申請項目

事業構想学群価値創造デザイン学類
申請書 (申請1)

自己申告書③

あなたが関心をもっている地域社会の動向や現代社会の課題の一つ取り上げ、その内容と関心をもった理由について述べてください。また、それについてあなた自身がどのように考えているかを示すとともに、その関心をもとに取り組んできたこと、または今後取り組みたいと考えていることについて、300字以内で述べてください。



- ・自身が関心をもっている地域社会の動向や現代社会の課題の一つ取り上げて、その内容について具体的に記述してください。
- ・その課題等に関心をもった理由や背景を示すとともに、その課題等についてどのように考えているか、またその関心をもとに取り組んできた行動や取組（または今後取り組みたいこと）が分かるように記述してください。

300文字/300文字

未入力の状態でも保存することができます。
申請項目一覧の編集ボタンから編集してください。

< 保存して申請項目一覧へ戻る

> 保存して回答内容を確認する



②⑥ 【事業構想学群・食産業学群】

自身の回答に間違いがないか確認のうえ、「申請項目一覧へ戻る」をクリック。

画像は事業構想学群の
申請項目

最終ログイン日時：2026年6月17日 15:57

登録一覧

マニュアルFAQ

パスワード変更

メールアドレス変更

ログアウト

未提出/未支払

回答内容参照

宮城大学
総合型選抜事業構想学群価値創造デザイン学類
自己申告書（申請1）

自己申告書①

編集

✓

300文字 / 300文字

自己申告書②

編集

✓

300文字 / 300文字

自己申告書③

編集

入力した本文が表示されます

(26)の続き)

画像は事業構想学群の申請項目

300文字 / 300文字

自己申告書② 編集

300文字 / 300文字

自己申告書③ 編集

300文字 / 300文字

< 申請項目一覧へ戻る



自己申告書等の入力に関する 注意事項

改行、スペース、句読点は1文字としてカウントされます。

【例】


改行、スペース、句読点は
1文字として カウントされます。

29文字 / 800文字

右下に現在の文字数が表示されます。
作成時の参考にしてください。


最初の書き出し及び改行後は 1 文字目から入力してください（文頭にスペースを入れないでください。）。

【例】



この文は最初の書き出しですので、1文字目から入力します。文頭にスペースは入れません。
改行した後も 1文字目から入力します。書き出し同様、文頭にスペースは入れません。

83文字 / 800文字




この文は最初の書き出しですので、文頭にスペースは入れないでください。
改行した後も、書き出し同様、文頭にスペースは入れないでください。

69文字 / 800文字

文脈を踏まえて適宜改行（段落分け）してください。

【例】



設問に従い、これまでの学習成果や、それによって得られた自分の強みについて、主体的に取り組み実践した過程を根拠に示しながら800字以内で説明してください。その上で、文章に表題を50字以内でつけてください。学習成果とは、各教科の学習（総合的な探究の時間を含む。）、ホームルーム活動、生徒会活動および学校行事での成果のことを指します。課外の部活動や学外活動（ボランティア活動）について述べる場合も、各教科の学習（総合的な探究の時間を含む。）やホームルーム活動、生徒会活動及び学校行事と関連付けて作成してください。学習成果は、「～を経験した」「～ができた」「～の成果を残した」という事実や結果の列挙だけではなく、そこに至るまでの過程や、どのように考えて活動したか、また、それらを通して自分が何を学んだか等を具体的に書いてください。

363文字 / 800文字



設問に従い、これまでの学習成果や、それによって得られた自分の強みについて、主体的に取り組み実践した過程を根拠に示しながら800字以内で説明してください。その上で、文章に表題を50字以内でつけてください。学習成果とは、各教科の学習（総合的な探究の時間を含む。）、ホームルーム活動、生徒会活動および学校行事での成果のことを指します。課外の部活動や学外活動（ボランティア活動）について述べる場合も、各教科の学習（総合的な探究の時間を含む。）やホームルーム活動、生徒会活動及び学校行事と関連付けて作成してください。学習成果は、「～を経験した」「～ができた」「～の成果を残した」という事実や結果の列挙だけではなく、そこに至るまでの過程や、どのように考えて活動したか、また、それらを通して自分が何を学んだか等を具体的に書いてください。

361文字 / 800文字

その他

- 図や写真等の挿入はできません。
- 資料（賞状、新聞記事、論文、CD等。）のデータ添付はできません。

自己申告書等の提出

- 画像は看護学群のものですが、事業構想学群・食産業学群も手順は同じです。

② 「提出手続へ」をクリック。

画像は看護学群の
申請項目

・3時間操作がない場合、自動的にログアウトされます。必ず途中で保存してください。

宮城大学の募集要項はこちらから確認できます。

> 宮城大学ウェブサイト > 学生募集要項

自己申告書等の確認や修正を
したい場合はこの「参照」
や「編集」をクリック。

自己申告書①

申請可能数: 1件

申請 1	ア. 志望理由書 (1000文字以内) イ. 自己申告書 (1000文字以内)	回答中 ✓	bd 参照	編集	削除
---------	--	----------	----------	----	----

自己申告書②

申請可能数: 1件

申請 1	自己申告書②	回答中 ✓	bd 参照	編集	削除
---------	--------	----------	----------	----	----

< 登録一覧へ戻る

> 提出手続へ

< Web出願システムへ

> 印刷画面へ

サイトのご利用にあたって 利用規約 個人情報の取り扱いについて 個人情報保護方針

※ 当システムは学校法人河合塾が開発し提供しています。ただし、申請された内容に関しては、河合塾は一切閲覧いたしませんので、大学へ直接お問い合わせください。

②⑧ ポップアップが出た場合は「OK」をクリック。



②9 提出内容に間違いがないか確認のうえ、「提出する」をクリック。

画像は看護学群の
申請項目

ge System

最終ログイン日時: 2026年6月17日 16:11

登録一覧

マニュアル
FAQ

パスワード
変更

メールアドレス
変更

ログアウト

提出内容の最終確認 (提出はまだ完了していません)

※内容を確認し、下部の[提出する]ボタンを押下してください

宮城大学
総合型選抜看護学群看護学類

自己申告書①

タイトル入力

編集

✓

あなたのこれまでの学習成果や、それによって得られた自分の強みについて、主体的に取り組み実践した過程を根拠に示しながら説明してください。その上で、文章に表題をつけ、上のタイトル入力欄に記載してください

編集

✓

(29) 続き)

画像は看護学群の
申請項目

800文字 / 800文字

自己申告書②

あなたが、志望する学群・学類を卒業した後の目標を実現するために、「何を」「どのように」学びたいのかを計画し、文章で書いてください。

編集

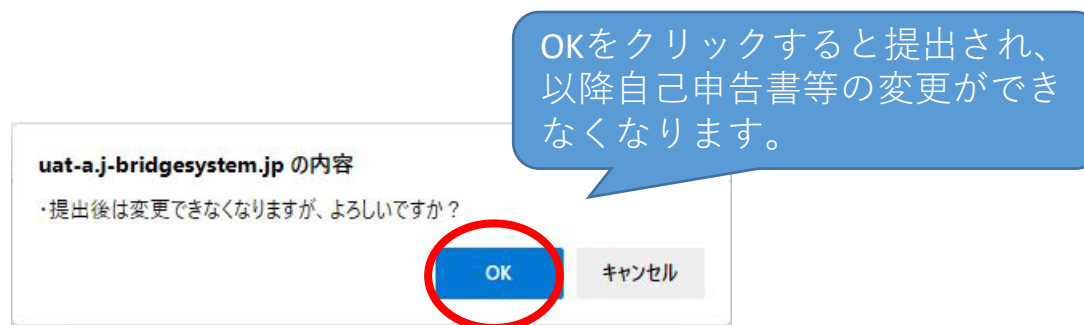


1000文字 / 1000文字

< 申請項目一覧へ戻る

> 提出する

③⑩ ポップアップが表示されるので、「OK」をクリックすると、提出が完了する。
(以降、自己申告書等の変更はできません)



自己申告書等の印刷

- 画像は看護学群のものですが、事業構想学群・食産業学群も手順は同じです。

- ③1 提出手続きが完了していることを確認し、「印刷画面へ」をクリック。

画像は看護学群の
申請項目

・3時間操作がない場合、自動的にログアウトされます。必ず途中で保存してください。

宮城大学の募集要項はこちらから確認できます。

> 宮城大学ウェブサイト > 学生募集要項

自己申告書①

申請可能数：1件

申請 1	自己申告書①	回答済	bd 参照	編集	削除
---------	--------	-----	----------	----	----

自己申告書②

申請可能数：1件

申請 1	自己申告書②	回答済
---------	--------	-----

提出手続きが完了していることを確認してください。

< 登録一覧へ戻る > 提出手続きへ
< Web出願システムへ > **印刷画面へ**

③② 右上が提出済であることを確認し、「印刷」をクリック。

画像は看護学群の
申請項目

“/”の左側が「提出済」であることを確認してください。

“/”の右側は入学者選抜手数料の納付状況で、“未支払”又は“支払済”と表示されます

ge System

最終ログイン日時：2026年6月19日 17:36

登録一覧

マニュアル
FAQ

提出済/未支払

全申請印刷

宮城大学
総合型選抜看護学群看護学類

印刷

自己申告書①

タイトル入力

編集

あなたのごこれまでの学習成果や、それによって得られた自分の強みについて、主体的に取り組み実践した過程を根拠に示しながら説明してください。その上で、文章に表題をつけ、上のタイトル入力欄に記載してください

編集

③③ 右上に受付番号、提出済が表示されていることを確認し、「印刷」をクリック。

※印刷設定画面は使用するOSやブラウザ等により表示が異なることがあります。
下の画面はwindows 11のMicrosoft Edgeにて操作したときのものです。

画像は看護学群の
申請項目

部数
1

ページ
 すべて
 奇数ページのみ
 偶数ページのみ
例: 1-5、8、11-13

カラー
カラー

その他の設定
システム ダイアログを使用して印刷... (Ctrl+Shift+P)

全申請印刷

宮城大学
総合型選抜看護学群看護学類

提出済/未支払

自己申告書①

タイトル入力

あなたのこれまでの学習成果や、それによって得られた自分の強みについて、主体的に取り組み実践した過程を根拠に示しながら説明してください。その上で、文章に表題をつけ、上のタイトル入力欄に記載してください

自己申告書②

あなたが、志望する学群・学類を卒業した後の目標を実現するために、「何を」「どのように」学びたいのかを

印刷 キャンセル

印刷した自己申告書等は
入学願書等と合わせて提出してください