

# 宮城大学学校推薦型選抜 J-Bridge Systemによる 自己申告書登録手順

令和7年12月  
宮城大学アドミッションセンター

# 【目次】

- 会員登録～自己申告書入力
- 自己申告書の作成に関する注意事項
- 自己申告書の提出

# 【注意事項】

- 画面の表示はwindows 11のMicrosoft Edgeにて操作したときのものです。使用するOSやブラウザ等により表示が異なることがあります。
- 会員登録にあたりメールアドレスが必要となります(インターネット出願の際に登録したメールアドレスを使用してください)。
- あらかじめ「j- Bridge System.jp」ドメインからのメールを受け取れるようにしておいてください。

会員登録～自己申告書入力

- ① 出願申込完了時に表示される受付番号(12桁の数字)を控え  
たうえで、「J-Bridge Systemと連携を行う」をクリック。

**MYU**  
公立大学法人 宮城大学

ログアウト

マイページトップへ

1

入試・留意事項

2

志望先

3

個人情報

4

出願内容確認

5

出願申込完了

6

支払い

### J-Bridge System連携

WEB出願の内容をJ-Bridge Systemに連携する際は、以下のボタンから行ってください。

J-Bridge System連携を行う

### 出願申込完了

お申込みありがとうございます。  
「引き続き支払う」ボタンを押し、お支払いの手続きに進んでください。

受付番号

23005218673

手続き手順

J-Bridge Systemとの連携に受付番号を使用するのでメモしておく

チャットで質問  
Chat with us

※ 受付番号は「受験番号」ではありません。 「受験番号」は、後口票に記される「受験票」に記されます。

② はじめてJ-Bridge Systemを利用する方は会員登録をクリック。



The screenshot shows the J-Bridge System login page. At the top left is the J-Bridge System logo. The main heading is "J-Bridge System 会員登録確認". Below this, a message states: "J-Bridge Systemにすでに会員登録済みの方はこちらからログインしてください。" (For those who have already registered as members of J-Bridge System, please log in from here). There are two buttons: a blue "ログイン画面へ" (To login screen) button and a white "新規会員登録" (New member registration) button. The "新規会員登録" button is circled in red. A blue callout bubble points to the "ログイン画面へ" button with the text: "既に別の選抜試験等でJ-Bridge Systemの会員登録済の方はログインし、⑥へ" (For those who have already registered as members of J-Bridge System through another selection exam, etc., please log in and go to ⑥). At the bottom, there is a link for "はじめてご利用の方はここから新規会員登録をしてください。" (For first-time users, please register as a new member from here) and a footer with site usage terms and a disclaimer.

J-Bridge System

## J-Bridge System 会員登録確認

J-Bridge Systemにすでに会員登録済みの方はこちらからログインしてください。

> ログイン画面へ

はじめてご利用の方はここから新規会員登録をしてください。

> 新規会員登録

サイトのご利用にあたって 利用規約 個人情報の取り扱いについて 個人情報保護方針

※ 当システムは学校法人河合塾が開発し提供しています。ただし、申請された内容に関しては、河合塾は一切関知いたしませんので、大学へ直接お問い合わせください。

- ③ 画面の指示に従いメールアドレスを登録し(インターネット出願の際に登録したメールアドレスを使用してください)、「個人情報の取り扱いについてに同意する」及び「J-Bridge System利用規約に同意する」のチェックボックスにそれぞれチェックを入れ、「同意して仮登録する」をクリック。

 J-Bridge System

よくあるご質問

J-Bridge System 会員登録（仮登録）

メールアドレス 必須

ご登録いただいたメールアドレスは会員IDになります。

※ 携帯メールアドレスをご登録いただく場合、[j-bridgesystem.jp](mailto:j-bridgesystem.jp)ドメインからの受信を許可してください。

個人情報の取り扱いについて・利用規約

下記を確認してください。  
画面に表示されている「個人情報の取り扱いについて」および「J-Bridge System 利用規約」を確認のうえ、それぞれのチェックボックスにチェックを入れてください。  
そのうえで、「同意して仮登録する」ボタンを押下する事で、本登録に進みます。

なお、J-Bridge Systemの記載・入力内容に関してのお問合せは、受験大学の窓口へお願いします

> 個人情報の取り扱いについて

※ スクロールして必ず最後までお読みください

個人情報の取り扱いについて

下記に同意いただいた上で、J-Bridge Systemへの入力を開始してください。

学校法人河合塾は受験生の皆さんが進学を希望している大学等からの委託を受け、当該大学等の「選抜」に関する個人情報の取り扱いを含む各種業務を行っております。

☐ 個人情報の取り扱いについて に同意する

> J-Bridge System 利用規約

### (③ 続き)

ご登録いただいたメールアドレスは会員IDになります。

※ 携帯メールアドレスをご登録いただく場合、j-bridgesystem.jpドメインからの受信を許可してください。

#### 個人情報の取り扱いについて・利用規約

下記を確認してください。

画面に表示されている「個人情報の取り扱いについて」および「J-Bridge System 利用規約」を確認のうえ、それぞれのチェックボックスにチェックを入れてください。そのうえで、「同意して仮登録する」ボタンを押下する事で、本登録に進みます。

なお、J-Bridge Systemの記載・入力内容に関してのお問合せは、受験大学の窓口へお願いします

##### > 個人情報の取り扱いについて

※ スクロールして必ず最後までお読みください

・お問い合わせの際にいただく個人情報は、お問い合わせへの対応のみに利用いたします。

J-Bridge Systemの記載・入力内容に関してのお問合せは、受験大学の窓口へお願いします。

☒ 個人情報の取り扱いについて に同意する

##### > J-Bridge System 利用規約

※ リンクをクリックして必ず最後までお読みください

☒ J-Bridge System 利用規約 に同意する

> 同意して仮登録する

個人情報の取り扱いについてを最後まで確認(スクロール)するとチェックできるようになります

④ 仮登録完了のメッセージが表示され、③にて登録したメールアドレス宛てに会員登録用のURLが記載されたメールが届く。

## J-Bridge System 仮登録完了

仮登録完了メールを送信しました。  
メールのURLから本登録をおこなってください。

⑤ 会員登録用のURLを開き、パスワードを設定し「会員登録する」をクリック。

※登録したメールアドレス(ID)とパスワードは、再度J-Bridge Systemにログインする際に必要となるため、必ずメモを取ってください。

よくあるご質問 

J-Bridge System 会員登録（本登録）

パスワードを設定してください。

ID（メールアドレス）  


パスワード 必須  
※ パスワードはアルファベットの大文字・小文字両方と数字の組み合わせで入力してください。  


パスワード（確認） 必須  


> 会員登録する

サイトのご利用にあたって [利用規約](#) [個人情報の取り扱いについて](#) [個人情報保護方針](#) 

※ 当システムは学校法人河合塾が開発し提供しています。ただし、申請された内容に関しては、河合塾は一切関知いたしませんので、大学へ直接お問い合わせください。

⑥ 出願対象に間違いがないか確認のうえ、受付番号を入力し「出願を登録する」をクリック。

 J-Bridge System

よくあるご質問 

出願登録確認

出願対象を確認し、内容に間違いがなければ「出願を登録する」ボタンを押して登録してください。

出願対象

- 宮城大学

学校推薦型選抜 看護学群

受付番号


必須

Web出願登録時に発行された受付番号

※ 本人確認のため、Web出願登録時に発行された受付番号を入力してください。


> 出願を登録する

①でメモした受付番号を入力します

サイトのご利用にあたって   利用規約   個人情報の取り扱いについて   個人情報保護方針 

※ 当システムは学校法人河合塾が開発し提供しています。ただし、申請された内容に関しては、河合塾は一切関知いたしませんので、大学へ直接お問い合わせください。

## ⑦ 自身が出願した学群をクリック。

 J-Bridge System

最終ログイン日時：2023年9月7日 15:38

登録一覧


マニュアル  
FAQ

パスワード  
変更

メールアドレス  
変更

ログアウト

登録一覧



- 対象の出願が表示されていない場合は、出願を行ったサイト上のリンク（ボタン）からJ-Bridge Systemへ遷移してください。遷移時にJ-Bridge Systemへ登録を行います。
- 3時間操作がない場合、自動的にログアウトされます。必ず途中で保存してください。

宮城大学

学校推薦型選抜 看護学群  
(239931540687)

出願締切日：2023年12月19日

未提出/未支払

サイトのご利用にあたって 利用規約 個人情報の取り扱いについて 個人情報保護方針

※ 当システムは学校法人河合塾が開発し提供しています。ただし、申請された内容に関しては、河合塾は一切関知いたしませんので、大学へ直接お問い合わせください。

⑧ ポップアップが出た場合「OK」をクリック。



⑨ 申請項目一覧画面が表示される自己申告書①の「申請を開始する」をクリック。

 J-Bridge System

最終ログイン日時：2023年9月7日 15:38

登録一覧

マニュアル  
FAQ

パスワード  
変更

メールアドレス  
変更

ログアウト

## 申請項目一覧

宮城大学  
学校推薦型選抜 看護学群（239931540687）



- 自己申告書①から③をそれぞれ作成のうえ提出してください。
- 3時間操作がない場合、自動的にログアウトされます。必ず途中で保存してください。

宮城大学の募集要項はこちらから確認できます。

[令和6年度入学宮城大学 学生募集要項](#)


**自己申告書①** 申請可能数：1件

⊕ 申請を開始する

**自己申告書②及び③** 申請可能数：1件

⊕ 申請を開始する

⑩ 自己申告書①の本文（3つ全て）を入力し、  
「保存して回答内容を確認する」をクリック。

 J-Bridge System

最終ログイン日時：2023年9月7日 15:38

登録一覧

マニュアル  
FAQ

パスワード  
変更

メールアドレス  
変更

ログアウト

登録・編集

1  
1

宮城大学  
学校推薦型選抜 看護学群（239931540687）  
自己申告書①（申請1）

あなたが高等学校・中等教育学校で行った次の活動を通じ、どのようなことを得たか、その実践の過程を根拠に示しながら、それぞれ指定の文字数以内で記載してください。

- ・各教科等の学習（総合的な探究の時間を含む。）を250字以内
- ・ホームルーム活動、生徒会活動及び学校行事を250字以内
- ・上記以外の活動を250字以内

各教科等の学習（総合的な探究の時間を含む。）

必須

0文字 / 250文字

ホームルーム活動、生徒会活動及び学校行事

必須

## ⑩の続き

0文字 / 250文字

ホームルーム活動、生徒会活動及び学校行事

必須

0文字 / 250文字

上記以外の活動

必須

0文字 / 250文字

未入力の状態でも保存することができます。  
申請項目一覧の編集ボタンから編集してください。

< 保存して申請項目一覧へ戻る

> 保存して回答内容を確認する

⑪ 自身の回答に間違いがないか確認のうえ、「申請項目一覧へ戻る」をクリック。

宮城大学  
学校推薦型選抜 看護学群 (239931540687)  
自己申告書① (申請1)

あなたが高等学校・中等教育学校で行った次の活動を通じ、どのようなことを得たか、その実践の過程を根拠に示しながら、それぞれ指定の文字数以内で記載してください。 [編集](#)

各教科等の学習（総合的な探究の時間を含む。） ☒

232文字 / 250文字

ホームルーム活動、生徒会活動及び学校行事 ☒

244文字 / 250文字

上記以外の活動 ☒

246文字 / 250文字

[申請項目一覧へ戻る](#)

それぞれの設問に対し入力した本文が表示されます

サイトのご利用にあたって [利用規約](#) [個人情報の取り扱いについて](#) [個人情報保護方針](#)

※ 当システムは学校法人河合塾が開発し提供しています。ただし、申請された内容に関しては、河合塾は一切閲覧いたしませんので、大学へ直接お問い合わせください。

## ⑫ 自己申告書②及び③の「申請を開始する」をクリック。

・ 自己申告書①から③をそれぞれ作成のうえ提出してください。  
・ 3時間操作がない場合、自動的にログアウトされます。必ず途中で保存してください。

宮城大学の募集要項はこちらから確認できます。  
▶ 令和6年度入学宮城大学 学生募集要項

自己申告書①

|         |        |          |    |    |    |
|---------|--------|----------|----|----|----|
| 申請<br>1 | 自己申告書① | 回答中<br>✓ | 参照 | 編集 | 削除 |
|---------|--------|----------|----|----|----|

自己申告書②及び③ 申請可能数：1件

**➕ 申請を開始する**


< 登録一覧へ戻る **> 提出手続きへ**

< Web出願システムへ > 印刷画面へ

サイトのご利用にあたって 利用規約 個人情報の取り扱いについて 個人情報保護方針

※ 当システムは学校法人河合塾が開発・提供しています。ただし、申請された内容に関しては、河合塾は一切関知いたしませんので、大学へ直接お問い合わせください。

⑬ 自己申告書②の本文を入力し、「保存して次の設問に回答する」をクリック。

 J-Bridge System

最終ログイン日時：2023年11月14日 11:46

登録一覧

マニュアル  
FAQ

パスワード  
変更

メールアドレス  
変更

ログアウト

登録・編集

1  
2

宮城大学  
学校推薦型選抜 看護学群（235836220237）  
自己申告書②及び③（申請1）

この学群に志願した理由について250字以内で記載してください。

自己申告書②

必須


0文字 / 250文字

未入力の状態でも保存することができます。  
申請項目一覧の編集ボタンから編集してください。

< 保存して申請項目一覧へ戻る

> 保存して次の設問に回答する

⑭ 自己申告書③の本文を入力し、「保存して回答内容を確認する」をクリック。

 J-Bridge System

最終ログイン日時：2023年11月14日 11:46

登録一覧

マニュアル  
FAQ

パスワード  
変更

メールアドレス  
変更

ログアウト

登録・編集

2/2

宮城大学  
学校推薦型選抜 看護学群（235836220237）  
自己申告書②及び③（申請1）

大学に入学した後で、この学群でどのように学んでいきたいかを250字以内で記載してください。

自己申告書③

必須

0文字 / 250文字

未入力の状態でも保存することができます。  
申請項目一覧の編集ボタンから編集してください。

< 保存して申請項目一覧へ戻る

保存して回答内容を確認する

⑮ 自身の回答に間違いがないか確認のうえ、「申請項目一覧へ戻る」をクリック。

J-Bridge System

最終ログイン日時：2023年11月14日 11:46

登録一覧

マニュアル  
FAQ

パスワード  
変更

メールアドレス  
変更

ログアウト

回答内容参照

未提出/未支払

宮城大学  
学校推薦型選抜 看護学群 (235836220237)  
自己申告書②及び③ (申請1)

この学群に志願した理由について250字以内で記載してください。

編集

✓

250文字 / 250文字

大学に入学した後で、この学群でどのように学んでいきたいかを250字以内で記載してください。

編集

✓

248文字 / 250文字

申請項目一覧へ戻る

入力した本文が表示されています

# 自己申告書の提出に関する 注意事項

改行、スペース、句読点は1文字としてカウントされます。

【例】


改行、スペース、句読点は  
1文字として カウントされます。

29文字 / 250文字

右下に現在の文字数が表示されます。  
作成時の参考にしてください。


最初の書き出し及び改行後は 1 文字目から入力してください（文頭にスペースを入れないでください。）。

【例】



この文は最初の書き出しですので、1文字目から入力します。文頭にスペースは入れません。  
改行した後も1文字目から入力します。書き出し同様、文頭にスペースは入れません。

82文字 / 250文字




この文は最初の書き出しですので、文頭にスペースは入れないでください。  
改行した後も、書き出し同様、文頭にスペースは入れないでください。|

69文字 / 250文字

# 文脈を踏まえて適宜改行（段落分け）してください。

【例】



本学の学校推薦型選抜の受験にあたり、大学入学共通テストの成績請求情報をWeb方式により提供いただきます。インターネット出願登録の際、画面の指示に従い共通テストの申込番号等を入力してください。  
本選抜による成績請求情報の提供区分は、国公立推薦型選抜用です。国公立大学の学校推薦型選抜は、大学入学共通テストを課すかどうかにかかわらず、一つの大学・学部には出願できません。  
大学入学共通テストの成績請求情報に関する詳細は、大学入学共通テスト受験案内の53ページから55ページをご確認ください。

244文字 / 250文字



本学の学校推薦型選抜の受験にあたり、大学入学共通テストの成績請求情報をWeb方式により提供いただきます。インターネット出願登録の際、画面の指示に従い共通テストの申込番号等を入力してください。本選抜による成績請求情報の提供区分は、国公立推薦型選抜用です。国公立大学の学校推薦型選抜は、大学入学共通テストを課すかどうかにかかわらず、一つの大学・学部には出願できません。大学入学共通テストの成績請求情報に関する詳細は、大学入学共通テスト受験案内の53ページから55ページをご確認ください。

242文字 / 250文字

## その他

- 図や写真等の挿入はできません。
- 資料（賞状、新聞記事、論文、CD等。）のデータ添付はできません。

自己申告書の提出

## ⑬ 「提出手続へ」をクリック。

予校推薦生募集 募集ページ (202201040001)

！

- 自己申告書①から③をそれぞれ作成のうえ提出してください。
- 3時間操作がない場合、自動的にログアウトされます。必ず途中で保存してください。

宮城大学の募集要項はこちらから確認できます。

> 令和6年度入学宮城大学 学生募集要項

### 自己申告書①

申請可能数: 1件

|         |        |          |          |    |    |
|---------|--------|----------|----------|----|----|
| 申請<br>1 | 自己申告書① | 回答中<br>✓ | bd<br>参照 | 編集 | 削除 |
|---------|--------|----------|----------|----|----|

### 自己申告書②及び③

申請可能数: 1件

|         |           |          |          |    |    |
|---------|-----------|----------|----------|----|----|
| 申請<br>1 | 自己申告書②及び③ | 回答中<br>✓ | bd<br>参照 | 編集 | 削除 |
|---------|-----------|----------|----------|----|----|

< 登録一覧へ戻る

> 提出手続へ

< Web出願システムへ

> 印刷画面へ

自己申告書の確認や修正をしたい場合はこの「参照」や「編集」をクリック。

サイトのご利用にあたって 利用規約 個人情報の取り扱いについて 個人情報保護方針

※ 当システムは学校法人河合塾が開発し提供しています。ただし、申請された内容に関しては、河合塾は一切関知いたしませんので、大学へ直接お問い合わせください。

⑪ ポップアップが出た場合は「OK」をクリック



⑱ 提出内容に間違いがないか確認のうえ、「提出する」をクリック。

 J-Bridge System

最終ログイン日時：2023年9月7日 15:38

登録一覧

マニュアル  
FAQ

パスワード  
変更

メールアドレス  
変更

ログアウト

## 提出確認

宮城大学  
学校推薦型選抜 看護学群（239931540687）

### 自己申告書①

あなたが高等学校・中等教育学校で行った次の活動を通じ、どのようなことを得たか、その実践の過程を根拠に示しながら、それぞれ指定の文字数以内で記載してください。

[編集](#)

#### 各教科等の学習（総合的な探究の時間を含む。）

☒

232文字 / 250文字

#### ホームルーム活動、生徒会活動及び学校行事

☒

244文字 / 250文字

#### 上記以外の活動

☒

(18) 続き)

236文字/250文字

自己申告書②及び③

この学群に志願した理由について250字以内で記載してください。

編集

✓

250文字/250文字

大学に入学した後で、この学群でどのように学んでいきたいかを250字以内で記載してください。

編集

✓

248文字/250文字

< 申請項目一覧へ戻る

> 提出する

サイトのご利用にあたって 利用規約 個人情報の取り扱いについて 個人情報保護方針

※ 当システムは学校法人河合塾が開発し提供しています。ただし、申請された内容に関しては、河合塾は一切閲覧いたしませんので、大学へ直接お問い合わせください。

↑

①9 ポップアップが表示されるので、「OK」をクリックすると、提出が完了する(以降、自己申告書の変更はできません)。

